



Použití v souladu s určením Model CL (PROTOS® Climber)

(PROTOS® Arborist je variantou vybavení
PROTOS® Climber vč. štítu a chrániče sluchu).

Přečtěte si pozorně návod k obsluze
a použití a pečlivě jej uschovejte. Pro
zajištění nejvyšší možné úrovně ochrany,
pohodlí a funkčnosti přilby PROTOS®
je bezpodmínečně nutné dodržovat
následující informace!



CZ PROTOS® Climber – Uživatelské informace

UŽIVATELSKÉ INFORMACE

Přilba **PROTOS® model Climber** a její komponenty ve spojení s podbradním páskem **PROTOS® MaClip** (č. pol. 204043) byla navíc k normě EN 397* certifikována a schválena podle normy EN 1077 (jako ochranná přilba pro skialpinisty a snowboardisty – třída B) a jako cyklistická přilba podle EN 1078 (norma pro přilby pro cyklisty a uživatele skateboardů a kolečkových bruslí) a je vhodná pro velikosti hlavy 54 – 62 cm.

***POZOR!** Kromě norem EN 12492, EN 1077 B, EN 1078 odpovídá tato ochrana hlavy pak navíc normě EN 397 výhradně v případě, že je namontován podbradní pásek **PROTOS® MaClip** (č. pol. 204043)! Je zakázáno montovat jiné podbradní pásy nebo výrobky třetích stran!

POZOR! Ani přilby testované podle směrnic a norem nezaručí vyloučení poranění. **POZOR!** Ochranná přilba třídy B je určena pro lyžaře a snowboardisty, u kterých jsou požadavky poněkud méně omezující. Proto může ochranná přilba třídy B poskytnout větší ventilaci a pohodlí, aniž by se musela příliš zanedbávat ochrana.

Důležitá upozornění

1. Dodržujte prosím!

Žádný ochranný prostředek nemůže poskytnout absolutní ochranu před poraněními. Stupeň ochranného účinku závisí na mnoha vlivech. Tato přilba **PROTOS®** a její komponenty nejsou žádnou náhradou, ale podporou bezpečné pracovní techniky. Dodržujte bezpečnostní ustanovení příslušných úřadů (profesní sdružení, úřady pro bezpečnost práce atd.) a bezpečnostní pokyny uvedené v návodu k obsluze používaného motorového zařízení. Před každým použitím zkontrolujte přilbu **PROTOS®** a její komponenty, zda je v bezvadném stavu (například optický stav). V případě poškození nebo změn přilbu **PROTOS®** a/nebo komponenty neprodleně vyřadte. Zajistěte, aby tyto díly již nebylo možné znovu používat!

2. Výběr správné velikosti

- Přilbu **PROTOS®** nenasazujte příliš do čela, aby nebyl ovlivněn výhled.
- Čelo musí být chráněno. Proto přilbu **PROTOS®** neposunujte příliš do týla.
- Přilba **PROTOS®** je správně nasazena, když sedí na hlavě vodorovně.

Ochranný účinek bude dosažen pouze tehdy, pokud přilba **PROTOS®** optimálně sedí a čelena je přizpůsobena obvodu hlavy (dodržujte také bod 3).

3. Výběr správné výšky

Pro dosažení optimálního ochranného účinku nastavte správnou výšku přilby **PROTOS®** (3stupňová, vlevo a vpravo vedle ochrany šije) (dodržujte také bod 2).


4. Nastavení podbradního pásu **PROTOS® MaClip**

Zadní patentka



Přední zásuvné knoflíky


*EN 397, EN 1077,
EN 1078, EN 12492




Zadní zásuvné očko



Poté protáhněte podbradní pásek po obou stranách vodičky na zadním dílu ochrany šije. Nejlepší způsob, jak to udělat, je sklopit ochrannou šiju opět dovnitř.



Zadní patentku připevněte silným stisknutím do zadního zásuvného oka pod ochranu šije ve vnitřní přilbě.



Vpředu na podbradním pásku najdete dva další zásuvné knoflíky. Připevníte je po obou stranách do zásuvných oček ve vnitřní skořepině přílby (kroužek). Zásuvné knoflíky zaklapněte lehkým tahem, aby směřovaly k vnitřní straně přílby.



Dbejte na rovnoměrné napnutí podbradního pásku po obou stranách!



Po nastavení konečné velikosti podbradního pásku můžete přečnicující podbradní pásek ustříhnout a konec pak zatavit zapalovačem.

5. Čištění a dezinfekce

Přilba PROTOS® a její komponenty jsou technické výrobky a vyžadují odpovídající ošetření a péči pro zachování bezpečnostní funkce. Pro čištění, péči nebo dezinfekci je třeba používat pouze takové látky, které nemají škodlivý vliv na přilbu nebo jejího nositele! Skořepinu přilby a vnitřní vybavení lze čistit vlažnou mýdlovou vodou (+30 °C až +40 °C) – nečistit stroje! Nečistěte látkami obsahující rozpouštědla nebo agresivními látkami. Nesprávné čištění a péče mohou negativně ovlivnit ochranný účinek výrobku.

6. Uložení a skladování

Originální kartonový obal chrání výrobek před nečistotami a UV zářením. Upozorňujeme, že uložení musí probíhat v co nejlépe větraných a suchých místnostech, chráněných před extrémními teplotami a kontaktem s kapalinami nebo UV zářením! Navíc dbejte na to, přilba PROTOS® nebyla skladována stlačená!

7. Příslušenství a náhradní díly

- PROTOS® chránič sluchu, č. pol. 204067
- PROTOS® mušle chrániče sluchu bez držáku, č. pol. 204058
- PROTOS® polstrovaná vložka chrániče sluchu, č. pol. 204062
- PROTOS® štít z leptaného kovu, č. pol. 204063 – F39, č. pol. 204064 – G16
- PROTOS® Clear Visor štít, č. pol. 204071
- PROTOS® KlimaAIR® sada, č. pol. 204060
- PROTOS® KlimaAIR® čelenka, č. pol. 204070
- PROTOS® MaClip podbradní pásek, č. pol. 204043
- PROTOS® chránič šjíje, č. pol. 204065
- PROTOS® ochranné brýle, č. pol. 204090
- PROTOS® vložka pro dioptrické brýle, č. pol. 204094
- PROTOS® nosič chrániče sluchu, č. pol. 204057
- PROTOS® zvukově izolační vložka chrániče sluchu, č. pol. 204059
- PROTOS® držák komunikačního systému pro 3M™ Peltor™, č. pol. 203019
- PROTOS® MaClip Light, č. pol. 204074 – levý, č. pol. 204078 – pravý
- PROTOS® MaClip Light mini, č. pol. 204044
- PROTOS® BT-COM, č. pol. 205200
- PROTOS® držák akční kamery s bezpečnostní smýčkou, č. pol. 204047

Pro zachování funkce a bezpečnosti se smějí používat pouze originální náhradní díly PROTOS®.

8. Dodatečné požadavky – standard kvality

Přilba PROTOS® odolává i velmi nízkým teplotám (-30 °C).

9. Přeprava

Přilbu PROTOS® přepravujte v dodané krabici nebo v ochranném látkovém vaku. Během přepravy zabraňte kontaktu s kapalinami, vysokými teplotami nebo UV zářením (např. přímé sluneční nebo denní světlo před nebo za skly).

10. Zabránění poškození

Zabraňte kontaktu přílby PROTOS® a jejích komponent se špičatými nebo ostrými předměty (fetěz motorové pily, kovové nástroje atd.) a také kontaktu s agresivními látkami, jako jsou kyseliny, oleje, rozpouštědla, pohonné hmoty aj., aby nedošlo k poškození materiálu. Je zakázáno aplikovat samolepicí pásy, barvu, lepidla nebo samolepicí štítky – může to narušit účinnost ochrany!

11. Životnost

PROTOS® se smí používat maximálně 5 let od vyraženého data výroby nebo po maximální dobu životnosti schválenou v příslušné zemi. Ta může být případně kratší než 5 let. Neprodleně včas vyměňte!

12. Kdy se přilba PROTOS® již nesmí používat?

Před každým použitím je třeba přilbu PROTOS® a její komponenty zkontrolovat, zda nevykazuje viditelné závady (tvorba prasklin, změna barvy atd.). Po namáhání (např. při pádu nebo úderu) je třeba přilbu PROTOS® a/nebo komponenty neprodleně vyměnit – i tehdy – když nejsou viditelná žádná vnější poškození. Každá změna výrobku a jeho příslušenství (např. vytvoření otvorů ve skořepině přilby) může negativně ovlivnit ochranný účinek, a proto se na tomto výrobku nesmějí provádět žádné změny!

13. Značení

EN 397 -30 °C / EN 1077 / EN 1078* / EN 12492 (certifikované normy)
CL (označení modelu); Size: Rozsah velikostí; Weight: Hmotnost
Datum výroby: Měsíc/rok; EN xxxxxxxx: Sériové číslo vnější skořepiny
CE: Označení CE

Materiál skořepiny přilby: ABS

(akrylonitrilbutadienstyren), recyklovatelný



SECOND LIFE PROJECT

Společnost PROTOS GmbH tímto prohlašuje, že přilba PROTOS® je v souladu s nařízením pro OOP č. (EU) 2016/425. Celé prohlášení o shodě je dostupné na www.protos.at/ke_cl. Pro variantu vybavení Arborist jsou doplňující prohlášení o shodě pro chránění sluchu dostupná na www.protos.at/ke_p1 a pro štíty na www.protos.at/ke_f39 a na www.protos.at/ke_g16.

Tento výrobek byl testován:

Sicherheitstechnische Prüfstelle der Allgemeinen Unfallversicherungsanstalt
Wienerbergstraße 11, A-1100 Wien
Notified body 0511.

Společnost PROTOS GmbH je držitelem certifikátu ISO 9001.

Pro další informace nás

kontaktujte na níže uvedené adrese:


PROTOS GmbH

Herrschaftswiesen 11 | 6842 Koblach - Austria
+43 59 50 50-200
office@protos.at | www.protos.at

Chyby tisku a sazby vyhrazeny.



PROTOS.AT



PROTOS GmbH

Herrschaftswiesen 11 | 6842 Koblach - Austria

+43 59 50 50-200

office@protos.at | www.protos.at