



Namenska uporaba modela CL (PROTOS® Climber)

(PROTOS® Arborist je različica opreme PROTOS® Climber, ki vključuje vizir in glušnike).

Pozorno preberite navodila za uporabo in delovanje ter jih shranite na varno mesto. Da bi zagotovili najvišjo možno raven zaščite, udobja in funkcionalnosti čelade PROTOS®, obvezno upoštevajte naslednje informacije!



SI PROTOS® Climber – informacije za uporabnike

INFORMACIJE ZA UPORABNIKE

Model **PROTOS® Climber** in njegovi sestavni deli so bili certificirani in odobreni v povezavi s podbradnim trakom **MaClip PROTOS®** (art. 204043) dodatno k standardu EN 397* v skladu z EN 1077 (kot varnostna čelada za alpske smučarje in deskarje na snegu – razred B) ter kot kolesarska čelada v skladu z EN 1078 (standard za čelade za kolesarje ter uporabnike rolni in rolerjev). Primeren je za velikosti glave od 54 do 62 cm.

***POZOR!** Ta zaščita glave poleg standardov EN 12492, EN 1077 B, EN 1078 dodatno izpolnjuje še standard EN 397 le, če ima nameščen izključno podbradni trak **MaClip PROTOS®** (art. 204043)! Drugih podbradnih trakov oz. izdelkov drugih proizvajalcev ni dovoljeno nameščati!

POZOR! Tudi čelade, ki so bile preizkušene v skladu s smernicami in standardi, ne izključujejo poškodb.

POZOR! Zaščitna čelada razreda B je namenjena smučarjem in deskarjem na snegu, kjer so zahteve nekoliko manj stroge. Zato lahko zaščitna čelada razreda B nudi boljše zračenje in udobje, ne da bi pri tem zagotavljala slabšo zaščito.

Pomembna opozorila

1. Prosimo upoštevajte!

Nobena zaščitna oprema ne zagotavlja popolne zaščite pred poškodbami. Stopnja zaščite je odvisna od številnih dejavnikov. Ta čelada **PROTOS®** in njeni sestavni deli niso nadomestilo za varno opravljanje dela, temveč so pri tem le v pomoč. Upoštevajte varnostne predpise pristojnih organov (strokovnih združenj, združenj za varstvo pri delu itd.) in varnostna opozorila v navodilih za uporabo motorne naprave, ki jo uporabljate. Pred vsako uporabo preverite, ali so čelada **PROTOS®** in njeni sestavni deli v brezhibnem stanju (npr. vizualno stanje). V primeru poškodb ali sprememb takoj zavrzite čelado **PROTOS®** in/ali sestavne dele. Poskrbite, da teh delov ni mogoče ponovno uporabiti!

2. Izbira ustrezne velikosti

- Čelade **PROTOS®** ne namestite tako, da sega pregloboko na čelo, da ni omejena vidljivost.
- Čelo mora biti zaščiteno. Čelade **PROTOS®** zato ne smete preveč potisniti preveč na zatilje.
- Čelada **PROTOS®** je pravilno nameščena takrat, ko se vodoravno prilaga glavi.

Zaščita je zagotovljena le, ko se čelada **PROTOS®** optimalno prilaga in ko je naglavni trak prilagojen obsegu glave (glejte tudi točko 3).

3. Izbira ustrezne višine

Da bi dosegli optimalno zaščito, nastavite čelado **PROTOS®** na ustrezno višino (3-stopenjsko, levo in desno poleg zadnjega ščitnika) (glejte tudi točko 2).


4. Nastavitev podbradnega traku **MaClip PROTOS®**

Potisni gumb zadaj



Potisni gumbi spredaj


*EN 397, EN 1077,
EN 1078, EN 12492




Potisna luknjica zadaj



Povlecite podbradni trak na obeh straneh skozi vodila na zadnjem delu zadnjega ščitnika. Najbolje je, da zadnji ščitnik ponovno preložite navznoter.



Z močnim potiskom pritrдите »potisni gumb zadaj« v zadnjo potisno luknjico pod zadnji ščitnik v notranjosti čeladi.



Na sprednji strani podbradnega traku sta dva dodatna potisna gumba. Na obeh straneh ju pritrdite v potisne luknjice na notranji lupini čelade (krogec). Z rahlim potegom zataknete potisne gumba, tako da bodo obrnjeni proti notranjosti čelade.



Preverite, da je podbradni trak enakomerno napet na obeh straneh!



Ko je nastavljena dokončna dolžina podbradnega traku, lahko odvečni del traka odrežete in odrezani konec stopite z vžigalnikom.

5. Čiščenje in razkuževanje

Čelada PROTOS® in njeni sestavni deli spadajo med tehnične izdelke in zahtevajo ustrezno ravnanje in nego, da ohranijo svojo zaščitno funkcijo. Za čiščenje, nego ali razkuževanje je dovoljeno uporabljati samo sredstva, ki ne poškodujejo čelade ali uporabnika! Lupino čelade in opremo znotraj je dovoljeno čistiti z mlačno milnico (+30 °C do +40 °C). Strojno čiščenje ni dovoljeno! Ne čistite s sredstvi, ki vsebujejo topila ali agresivne snovi. Nepravilno čiščenje in nega lahko negativno vplivata na zaščitni učinek izdelka.

6. Shranjevanje in skladiščenje

Originalna kartonska embalaža ščiti izdelek pred umazanijo in UV-sevanjem. Izdelek hranite v dobro prezračevanih, suhih prostorih, zaščiteno pred ekstremnimi temperaturami in stikom s tekočinami ali UV-sevanjem! Poskrbite, da čelade PROTOS® ne shranjujete v stisnjem stanju!

7. Dodatna oprema in nadomestni deli

- Glušniki PROTOS®, art. 204067
- Glušnik brez nosilca PROTOS®, art. 204058
- Zunanja higienska blazinica za glušnike PROTOS®, art. 204062
- Jedkani kovinski vizir PROTOS®, art. 204063 – F39, art.204064 – G16
- Prozorni vizir PROTOS®, art. 204071
- Komplet KlimaAIR® PROTOS®, art. 204060
- Čelni trak KlimaAIR® PROTOS®, art. 204070
- Podbradni trak MaClip PROTOS®, art. 204043
- Zaščita vratu PROTOS®, art. 204065
- Zaščitna očala PROTOS®, art. 204090
- Optični vložek za očala PROTOS®, art. 204094
- Glušniki PROTOS®, art. 204057
- Notranje blazinice glušnikov PROTOS®, art. 204059
- Radijsko držalo za komunikacijske rešitve 3M™ Peltor™ PROTOS®, art. 203019
- Lučka MaClip PROTOS®, art. 204074 – levo, art. 204078 – desno
- Lučka MaClip Light mini PROTOS®, art. 204044
- Komunikacijski sistem PROTOS® BT-COM, art. 205200
- Nosilec za kamero z varnostno zanko PROTOS®, art. 204047

Da bi zagotovili delovanje in varnost, lahko uporabljate samo originalne nadomestne dele PROTOS®.

8. Dodatne zahteve – zahteva po kakovosti

Čelada PROTOS® je odporna tudi na zelo nizke temperature (-30 °C).

9. Prevoz

Čelado PROTOS® prevažajte v priloženi kartonski škatli ali v tekstilni zaščitni vrečki. Med prevozom preprečite stik s tekočinami, visokimi temperaturami ali UV-sevanjem (npr. neposredna sončna in dnevna svetloba pred ali za stekli).

10. Preprečevanje poškodb

Preprečite stik čelade PROTOS® in njenih sestavnih delov s konicastimi ali ostrimi predmeti (veriga motorne žage, kovinsko orodje itd.), kakor tudi stik z agresivnimi snovmi, kot so kisline, olja, topila, goriva itd., da ne pride do poškodbe materiala. Ne nanašajte lepilnih trakov, barv, lepil ali samolepilnih nalepk, saj lahko poslabšate učinek zaščite!

11. Življenjska doba

Čelade PROTOS® se lahko uporabljajo največ 5 let od datuma izdelave, ki je odtisnjen na čeladah, oz. v skladu z najdaljšo odobreno življenjsko dobo v posamezni državi. Življenjska doba je lahko tudi krajša od petih let. Izdelek je treba pravočasno zamenjati!

12. Kdaj čelade PROTOS® ni dovoljeno več uporabljati?

Čelado PROTOS® in njene sestavne dele je treba pred vsako uporabo preveriti glede vidnih napak (razpoke, spremembe barve itd.). Ob morebitni poškodbi (npr. po padcu ali udarcu) je treba čelado PROTOS® in/ali sestavne dele nemudoma zamenjati, tudi takrat, kadar poškodbe na zunanjo niso vidne. Vsako spreminjanje izdelka in njegove dodatne opreme (npr. vrtnanje lukenj v lupino čelade) lahko negativno vpliva na zaščitni učinek, zato takšnih sprememb na tem izdelku ni dovoljeno izvajati!

13. Oznaka

EN 397 -30 °C / EN 1077 / EN 1078* / EN 12492 (certificirani standardi)

CL (oznaka modela); Size: razpon velikosti; Weight: teža

Datum proizvodnje: Mesec/leto; SL xxxxxxxx: Serijska številka zunanje lupine

CE: CE-oznaka

Material lupine čelade: ABS
(akrilonitril-butadien-stiren),
primeren za reciklažo.



SECOND LIFE PROJECT

S tem podjetje PROTOS GmbH izjavlja, da PROTOS® izpolnjuje določila Uredbe o osebni varovalni opremi št. (EU) 2016/425. Celotna izjava o skladnosti je na voljo na spletni strani www.protos.at/ke_cl. Za različico opreme Arborist so dodatne izjave o skladnosti za glušnike na voljo na spletni strani www.protos.at/ke_p1, za vizirje pa na spletni strani www.protos.at/ke_f39 in na spletni strani www.protos.at/ke_g16.

Ta izdelek je testiral:

Sicherheitstechnische Prüfstelle der Allgemeinen Unfallversicherungsanstalt
Wienerbergstraße 11, A-1100 Wien
Notified body 0511.

Podjetje PROTOS GmbH je pridobilo certifikat ISO 9001.


**Za več informacij smo vam
na voljo na naslednjem naslovu:**

PROTOS GmbH
Herrschaftswiesen 11 | 6842 Koblach - Austria
+43 59 50 50-200
office@protos.at | www.protos.at

Pridržujemo si pravico do tiskarskih in slovničnih napak.



PROTOS.AT



PROTOS GmbH

Herrschaftswiesen 11 | 6842 Koblach - Austria

+43 59 50 50-200

office@protos.at | www.protos.at